

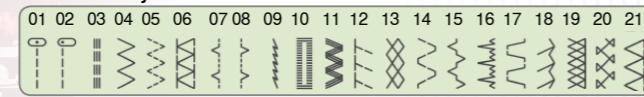
Novinka v modelovej rade bernette. Elektronický šijací stroj bernette Milan 8 spĺňa všetky požiadavky kreatívneho užívateľa; dobrá cena, vysoká kvalita, množstvo stehov.

Je všestranná a jednoducho ovládateľná - vďaka ergonomicky umiestneným riadiacim klávesám a displeju s vysokým rozlíšením - môžete jednoducho, rýchlo a profesionálne upravovať a opravovať vaše oblečenie.


Pre náročnejších užívateľov ponúka Milan 8 viacero strečových a quiltovacích stehov a 10 druhov gombíkových dierok. Kreatívni užívatelia iste tiež ocenia dekoratívne stehy a abecedu, ktoré môžu byť kombinované a uložené do pamäte stroja.

Novo koncipované osvetlenie prostredníctvom dvoch zdrojov na báze LED diód a "Rýchly návod" integrovaný do stroja výrazne zvyšujú komfort pri použití stroja. Kompaktná veľkosť stroja šetrí miesto. Šijacie pätky sú uložené v základovej doske stroja. Ich použitie je ľahké a pohodlné.

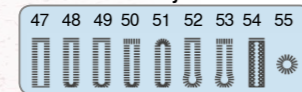
### Úžitkové stehy



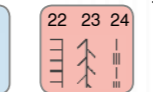
### Dekoratívne stehy



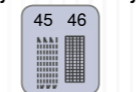
### Gombíkové diery



### Quiltovacie stehy



### Látacie stehy



### Abeceda



### LCD a plynulé nastaviteľná rýchlosť motora

Na LCD obrazovke vidíte nielen steh, ktorý šijete, ale sú tam zobrazené aj doporučené nastavenia stroja.

Ak potrebujete širšiu precíznejšie, môžete znížiť maximálnu rýchlosť šitia plynule nastaviteľným ovládačom. Elektronicky ovládaný motor zabezpečuje vysokú priepiornosť ihly i pri nízkych otáčkach.

### Tlačidlo Štart - Stop

Umožňuje používať stroj i bez nožného ovládača. Obzvlášť komfortné riešenie pre dlhé stehové sekvencie.

### Funkcia "Ihla hore/dolu", Funkcia zabezpečenia stehu

Podľa toho ako si zvolíte, ihla pri zastavení stroja zostane automaticky v hornej alebo dolnej polohe. Funkcia zabezpečenia stehu automaticky zaistí steh na konci stehovej kombinácie.

### Navliekač ihly

Podstatne uľahčuje navliekanie nite do ihly.

### Optimalizované osvetlenie

Dve LED diódy, jedna pri ihlovej tyči a jedna na ráme stroja, zabezpečujú optimálne osvetlenie stroja.

### Dva orezávače nite

Jeden orezávač je na hlave stroja a druhý je zabudovaný do stehovej platne Umožňujú jednoduché odstrihnutie šijacích nití.

### 1-kroková gombíková dierka

Len vložíte gombík do pätky a stroj sám vyšije dierku správnej veľkosti.

### Jemné doladenie stehu

Na kalibráciu podávača pre rôzne typy látok.

### Nastaviteľný a druhý držiak cievky s niťou

Nastaviteľný držiak cievky s niťou spolu s možnosťou pripojiť ďalší niťový kolík zabezpečuje optimálne osnovanie pri šití s dvojihlou.

### Tlačidlá priamej voľby

Tlačidlá priamej voľby stehu 0-9 umožňujú jednoduchú a rýchlu voľbu desiatich najpoužívanejších stehov.

### Rukávnik a dlhá základová doska

Vytiahnutím násuvného stolíka získate stroj s rukávnikom. Dlhá základová doska vám zabezpečí stabilitu stroja i v tomto režime.

### Integrovaný krátky návod na obsluhu s poličkou na šijacie pätky

Zopár užitočných rád, ako i základné nastavenia máte na dosah ruky. Stačí otvoriť zásuvku na stroji. Zásuvka taktiež obsahuje oddelenie na uloženie pätiček.

### Horizontálny (drop-in) chapač

Máte neustály prehľad o návine spodnej cievky. Jej výmena je rýchla a jednoduchá.

### Šitie

Typ stroja	
Celkový počet stehov	
Jednokroková gombíková dierka	
Úžitkové stehy	
Dekoratívne stehy	
Quiltovacie stehy	
Abeceda (veľké a malé písmená/čísllice/ špec. znaky)	
Stehová pamäť	
Maximálna šírka stehu	
Plynule nastaviteľná šírka stehu	
Maximálna dĺžka stehu	
Automatické prednastavenie dĺžky a šírky stehu	
Horizontálny (drop-in) chapač	
Ponorovanie podávača	
Orez cievkovej a ihlovej nite	
Nastaviteľný prítlak pätky	
Napätie hornej nite	
Šitie dvojihlou	
Rýchlopínacie pätky	

### Obsluha

Zobrazenie stehu	
Výber stehu	

Editácia stehu (Dĺžka/Šírka/Zrkadlenie/Predĺženie/Limit na dvojihlu)	
Editácia pamäte (Edituj/vlož/vymaž/Vymaž všetko)	
Animovaný pomocník na displeji	
Krátky návod v zásuvke	
Šijacie pätky v zásuvke s návodom	
Optimalizované osvetlenie	
Navliekač ihly	
Polohovanie ihly hore/dolu	
Regulácia rýchlosti motora ("Ručný plyn")	
Elektronická regulácia motora	
Elektronický nožný ovládač	
2-stupňový dvíhač pätky	
Rukávnik	
Automatické odstavenie ihlovej tyče pri navíjaní	
Robustná kovová základová doska	

### Príslušenstvo

Príslušenstvo v násuvnom stolíku	
Protiprachový kryt	
Štandardné príslušenstvo	
- Šijacie pätky:	
- príslušenstvo (druhý niťový kolík, 3 cievky, ihly, a pod.)	
- Sada nástrojov (2 skrutkovače, rozrezávač, štetec)	

\* **Štandardné šijacie pätky:** Univerzálna (cik-cak), zipsová, na gombíkovú dierku, na gombíky.

**Navyše (len pre Milan 8):** Pätky na saténový steh, overloková, quiltovacia, štopkacia, na slepý steh.

bernette Milan 8	bernette Milan 7	bernette Milan 5	bernette Milan 3 / Milan 2
Elektronický	Hybrid	Mechanický	Mechanický
150	28	26	21 / 13
10	1	1	1 / 1
22	19	17	16 / 10
20	6	6	3 / 2
3	2	2	1 / 0
1 (95 znakov)	-	-	-
1 (30 stehov)	-	-	-
7 mm	7 mm	7 mm	5 mm
15 polôh	•	•	•
4.5 mm	4.5 mm	4.5 mm	4.5 mm
•	-	-	-
•	•	•	CB
•	•	•	•
•	•	•	(len ihlovej nite)
•	•	•	•
•	•	•	•
•	•	•	•
grafický LCD	Stehové okno	Stehové okno	Stehové okno
12 priamych volieb / rolovanie	Ovládacie kolo	Ovládacie kolo	Ovládacie kolo
•	-	-	-
•	-	-	-
•	-	-	-
•	•	•	•
•	-	-	-
• (2 LED)	• (Halogén)	• (Halogén)	• (Halogén)
•	•	•	•
•	•	-	-
•	•	-	-
•	•	-	-
•	•	-	-
•	•	•	•
•	•	•	•
•	•	•	•
•	•	•	-
•	•	•	•
• (Tvrdý)	•	•	•
9	4	4	4
•	•	•	•
•	•	•	•

**Zvláštne príslušenstvo:** K šijacím strojom Bernette si môžete dokúpiť rôzne doplnky, ako: vrchné podávanie, dvojihly, pätku na saténový steh, overlokovú pätku, pätku na obrubu, pätku na slepý steh, pätku na všivanie šnúry, quiltovacia pätku, štopkaciu pätku, riasiacu pätku.

# MILAN 7

# MILAN 5

# MILAN 3

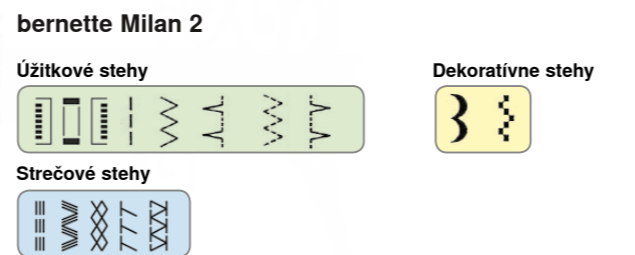
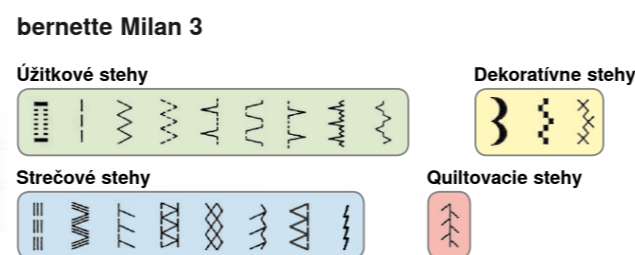
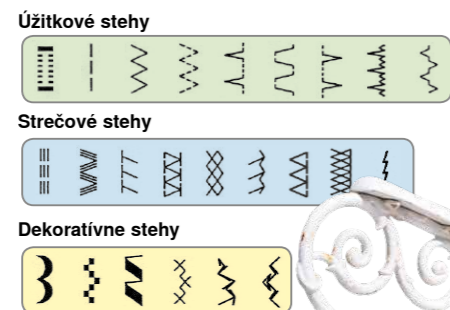
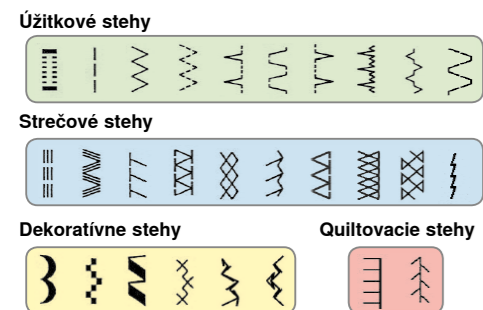
## MILAN 2



Hybridný model, elektronicky ovládaný a riadený pohon poháňa mechanické prevody. Veľký výber stehov a mnoho funkcií, voľnosť pri tvorbe a navrhovaní vašich prác. Môžete si zvoliť nižšiu rýchlosť motora a elektronická regulácia rýchlosti motora vám napriek tomu zabezpečí vysokú priepiornosť stroja a rovnomerný chod. Napriek vysokému výkonu sa dá bernette Milan 7 dobre uskladniť, takže vám môže robiť spoločníka na cestách či na kurzoch šitia.

Vďaka komfortnému ovládaniu, jednodukovej gombíkovej dierke, až 7 mm širokým dekoratívnym stehom, ako i vďaka starostlivému výberu úžitkových a elastických stehov môžete zvládnuť i zložitejšie projekty. K vašej spokojnosti tiež prispieje navliekač ihly. Dlhá základová doska zabezpečí stabilitu vášho stroja i pri šití s rukávnikom.

Zrozumiteľné funkcie a vysoký výkon za dobrú cenu. Vďaka jednoduchému ovládaniu a plynulému nastavovaniu šírky stehu môžete bez námahy dosiahnuť vynikajúce výsledky napríklad pri šití, úprave, či oprave oblečenia. I tento model je vybavený navliekačom ihly.



**Plynule nastaviteľná šírka stehu**  
Vám umožní prispôbiť vybraný steh presne podľa vašich požiadavok.

**Plynulé nastaviteľná rýchlosť motora**  
Ak potrebujete šiť precíznejšie, môžete znížiť maximálnu rýchlosť šitia plynule nastaviteľným ovládačom.

**Funkcia "Ihla hore/dolu"**  
Podľa toho ako si zvolíte, ihla pri zastavení stroja zostane automaticky v hornej alebo dolnej polohe.

**Tlačidlo Start - Stop**  
Umožňuje používať stroj i bez nožného ovládača. Obzvlášť komfortné riešenie pre dlhé stehové sekvencie.

**Navliekač ihly**  
Podstatne uľahčuje navliekanie nite do ihly.

**Optimalizované osvetlenie**  
Optimálne osvieti celú pracovnú plochu.

**Dva orezávače nite**  
Jeden orezávač je na hlave stroja a druhý je zabudovaný do stehovej platne. Umožňujú jednoduché odstrihnutie šijacích nítí.

**Ponorovanie podavača**  
Pre látanie a voľné quiltovanie, jednoducho posuňte páčku do polohy "zúbky spustené".

**1-kroková gombíková dierka**  
Len vložíte gombík do pätky a stroj sám vyšije dierku správnej veľkosti.

**Šírka stehu 7 mm**  
Bez námahy vytvoríte pekné široké bordúry a efektne aplikácie.

**Stehové okno**  
Ergonomicky umiestnené stehové okno pre jednoduchú voľbu stehu.

**Rukávnik a dlhá základová doska**  
Vytiahnutím násuvného stolíka získate stroj s rukávnikom. Dlhá základová doska vám zabezpečí stabilitu stroja i v tomto režime.

**Integrovaný krátky návod na obsluhu**  
Zopár užitočných rád, ako i základné nastavenia máte na dosah ruky. Stačí otvoriť zásuvku na stroji.

Niektoré modely nemusia byť vo vašej krajine predávané. Nie každý model obsahuje všetky tu popísané funkcie. Prosím, pozrite si tabuľku s technickými údajmi.

bernette  
sublime

my  
city  
my  
bernette

